

Mappe

## Nell'Italia sospesa vince la stabilità

di **Ilvo Diamanti**

**L'**incertezza che pervade lo scenario politico sembra favorire, per reazione, un certo grado di stabilità nelle opinioni degli italiani verso i partiti e il governo.

● a pagina 11

La pandemia spinge i cittadini a condividere scelte fatte nell'interesse comune  
 Lega sempre in calo e il Pd è a un solo punto di distanza  
 Cresce ancora il partito di Giorgia Meloni

ATLANTE POLITICO

# Nell'Italia sospesa vince la stabilità Partiti in stallo, resta solo il governo

di **Ilvo Diamanti**

**L'**incertezza che pervade lo scenario politico sembra favorire, per reazione, un certo grado di stabilità nelle opinioni degli italiani verso i partiti e il governo. Il sondaggio di Demos condotto nei giorni scorsi per *Repubblica*, infatti, presenta pochi mutamenti rispetto agli ultimi mesi. Certo, le variazioni non mancano, in alcuni casi, significative e da valutare con attenzione, se allarghiamo l'orizzonte temporale. Gli orientamenti di voto, anzitutto, appaiono coerenti con le tendenze degli ultimi mesi.

La Lega scende al 22,5. Mezzo punto in meno di ottobre. Non molto. Ma se ci riferiamo alle Europee del 2019 il calo appare ben più ampio. Oltre 10 punti in meno. Si tratta di un declino che prosegue, da febbraio. Quando è "esplosa" la pandemia. L'emergenza generata dal Covid, infatti, ha penalizzato le opposizioni. Soprattutto le più "irriducibili" ed esplicite, sul piano delle scelte e del linguaggio. Anzi tutto la Lega di Salvini. L'antagonista dichiarato del governo "gial-

lo-rosso", subentrato al governo "giallo-verde", del quale faceva parte. La Lega di Salvini resta, comunque, il primo partito, in Italia. Ma di pochissimo. Un solo punto davanti al Pd. Stabile, intorno al 21%, nel corso del 2020. Dietro, a questi due partiti, distanziati, troviamo, anzitutto, i Fd'I di Giorgia Meloni, in continua crescita. Oggi hanno raggiunto il 16,6%. Un progresso limitato, di circa mezzo punto, nell'ultimo mese. Ma ben più consistente, se consideriamo le Europee: oltre 10 punti in più. E 3 e mezzo, nel corso dell'anno. I Fd'I, probabilmente, recuperano spazio a spese della Lega. A "destra". Perché si tratta di un soggetto politico che ha radici nella Destra. A differenza della Lega, che ha una storia diversa. "Legata" al territorio. Prima di diventare "nazionale", infatti, aveva un'identità "Nordista". E "padana". I Fd'I, peraltro, si mantengono sopra il M5S, dopo averlo superato negli ultimi mesi. Nel corso dei quali il M5S è sceso costantemente. Più che dimezzato, in confronto alle Politiche del 2018. Neppure tre anni fa. Quando si era imposto come primo partito, sfiorando il 33%.

Dietro di loro, solo Forza Italia sembra "resistere". Pure lontana dal voto Politico ed Europeo. Ma la

Lega non riesce più ad attrarre consensi a Destra. Tanto meno a Centro-Destra. Il partito personale di Berlusconi, tuttavia, non va oltre il 7,4%. Ben lontano dai fasti di un tempo. A conferma che il tempo è cambiato. E questo è un altro tempo. Più indietro, troviamo LeU e La Sinistra. In fondo alla graduatoria dei consensi, sotto al 3%, restano Azione di Calenda, +Europa e Italia Viva. Il Partito personale di Matteo Renzi. Che non pare in grado di risalire la china. Nonostante le iniziative e le polemiche sempre ai limiti, al confine: dentro e contro il governo. Finalizzate, in qualche misura, a conquistare visibilità. Con scarso successo, fin qui.

Questa rassegna può apparire, e in parte è, descrittiva e un po' pedante. Tuttavia, raffigura - a mio avviso - con efficacia un sistema partitico frammentato e fragile. Segnato e condizionato, nell'ultimo anno, dall'emergenza. Dal Virus. Il clima di paura che ha avvolto il Paese, infatti, ha spostato i partiti sullo sfondo. In un'area "grigia", come ho scritto di recente. Certamente non "gialla" e tanto meno "rossa". Visto che la "zona rossa", in Italia, si è, politicamente, ristretta. E oggi pare sfumata. Quasi non si vede più.

Così, dopo la pausa estiva, quando ci si era illusi che la pandemia

fosse finita, l'attenzione dei cittadini si concentra di nuovo intorno a un riferimento. Principale, se non unico. Il governo e le sue politiche. In questo sondaggio dell'Atlante Politico di Demos, Valutati con favore e, comunque, indulgenza, da una larga maggioranza di cittadini. In parte, perché la pandemia spinge a condividere scelte e decisioni di "comune" interesse. Meglio (peggio) ancora: necessità. Mentre chi si oppone viene percepito come un ostacolo, di fronte al bene e all'urgenza "comune."

In parte, forse: soprattutto, per-

ché i provvedimenti del governo contribuiscono, a loro volta, a cambiare la nostra vita. Anche se (o, forse, proprio perché) per difenderci dal virus accentuano la distanza sociale. Interrompono riti, circoscrivono luoghi e ambienti importanti, essenziali, della nostra vita. Isolano le famiglie, vincolano l'attività delle scuole, oscurano festività che illuminano il nostro calendario. Oggi, in particolare, il Natale. E il Capodanno.

È come se vivessimo in un tempo "sospeso". In una democrazia sospesa. In attesa che l'emergenza fi-

nisca. E riemerge la politica. Insieme alla vita sociale. Insieme alla democrazia. Che tende a logorarsi se "lo stato di emergenza e di necessità" diventa "lo Stato". Se ogni scelta è condizionata da un unico riferimento. Il Governo. Il Capo. Mentre l'opposizione appare un "vizio". Un problema. Un ostacolo. Perché, in questo caso, come ho già scritto, rischia di affermarsi una "democrazia virale". Difficile da "curare". A meno che non ci si affidi alla guida e al governo dei virologi. Qualche segnale, al proposito, non manca...

© RIPRODUZIONE RISERVATA

## STIME ELETTORALI

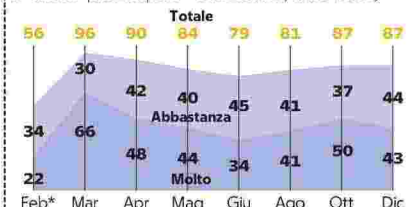
Se oggi ci fossero le elezioni politiche nazionali, Lei quale partito voterebbe alla Camera? (valori %)

	Stime di voto						Risultati elettorali	
	Dicembre 2020	Ottobre 2020	Agosto 2020	Giugno 2020	Febbraio 2020	Settembre 2019	Europee 2019	Politiche 2018
Legda	22,5	23,0	24,5	25,2	29,2	32,5	34,3	17,4
Pd	21,5	21,5	20,7	21,2	20,6	22,3	22,7a	18,7
Fratelli d'Italia	16,6	16,2	15,4	14,3	13,1	7,4	6,5	4,4
M5s	15,5	15,7	16,2	16,8	14,4	20,8	17,1	32,7
Forza Italia	7,4	7,3	7,2	7,3	6,2	6,5	8,8	14,0
LeU e La Sinistra	3,4	3,3	3,5	3,7	3,6	3,1	1,7b	3,4c
Azione	2,9	2,4	2,1	2,2	-	-	-	-
Italia Viva	2,5	2,6	2,7	2,5	3,9	-	-	-
+Europa	2,4	2,3	2,3	2,8	2,5	2,5d	3,1d	2,5e
Altri	5,3	5,7	5,4	4,0	6,4	4,9	5,8	6,8

a Pd, Siamo Europei  
b La Sinistra e LeU  
c +Europa - Italia in Comune e +Europa - Centro Democratico  
Nota: l'area grigia di quanti non rispondono, oppure si dichiarano propensi all'astensione, per l'ultima rilevazione si attesta intorno al 35%. Non sono proposte le stime per i partiti che non raggiungono in questo momento il 2% dei voti.  
Fonte: Sondaggio Demos & Pi, Dicembre 2020 (base: 1002 cast)

## LA PREOCCUPAZIONE PER IL CORONAVIRUS - SERIE STORICA

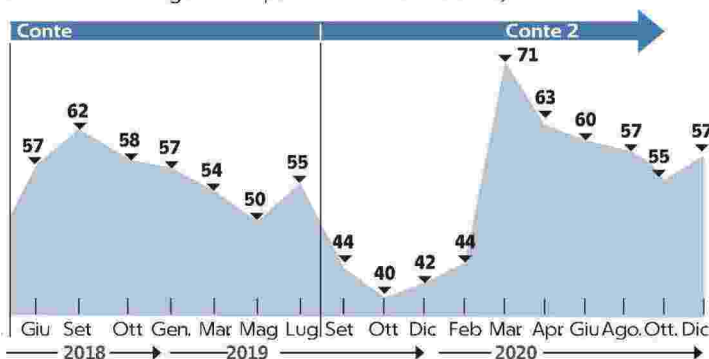
In questi giorni si parla molto del coronavirus. Lei quanto si direbbe preoccupato per la sua diffusione in Italia... (valori % di chi si dice "Abbastanza" o "Molto" preoccupato - serie storica, anno 2020)



\*la domanda posta a febbraio era: "In questi giorni si parla molto del coronavirus sviluppatosi in Cina. Lei quanto si direbbe preoccupato per la sua possibile diffusione in Italia..."

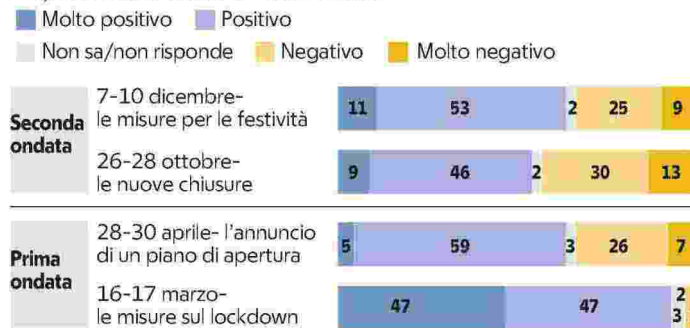
## VALUTAZIONI FAVOREVOLI SUL GOVERNO: SERIE STORICA

Su una scala da 1 a 10 che voto darebbe in questo momento al Governo Conte 2, nel suo insieme? (valori % di quanti esprimono una valutazione uguale o superiore a 6 - Serie storica)



## IL GIUDIZIO SUI PROVVEDIMENTI DEL GOVERNO - SERIE STORICA

Il governo italiano nei giorni scorsi ha adottato nuove misure di contenimento del virus. Qual è, nel complesso, il suo giudizio su questa scelta? (valori % - serie storica)



## LA DURATA DEL GOVERNO - SERIE STORICA

Secondo Lei il governo Conte 2 quanto tempo resterà in carica? (valori % - serie storica)



## Nota metodologica

Il sondaggio è stato realizzato da Demos & Pi per La Repubblica. La rilevazione è stata condotta nei giorni 7 - 10 dicembre 2020 da Demetra con metodo mixed mode (Cati - Cami - Cawi). Il campione nazionale intervistato (N=1.002, rifiuti/sostituzioni/inviti: 9.995) è rappresentativo per i caratteri socio-demografici e la distribuzione territoriale della popolazione italiana di età superiore ai 18 anni (margine di errore 3.1%). Documentazione completa su [www.sondaggiopoliticoelettorali.it](http://www.sondaggiopoliticoelettorali.it)

**Il M5S ha ormai dimezzato il bacino di consensi delle Politiche del 2018**

**Azione di Calenda, +Europa e Italia Viva sono sotto il 3%**